

Emitir declaração de participação ou coordenação de projeto

Orientações para que os membros de um projeto de pesquisa emitam a declaração de participação no projeto

Os pesquisadores podem emitir a declaração de coordenação ou participação como membro em um projeto de pesquisa pelo SIGAA

Sumário

Introdução	2
Acesso ao sistema.....	3
Quem pode emitir a declaração pelo SIGAA.....	4
Listar projetos e emitir declaração	5

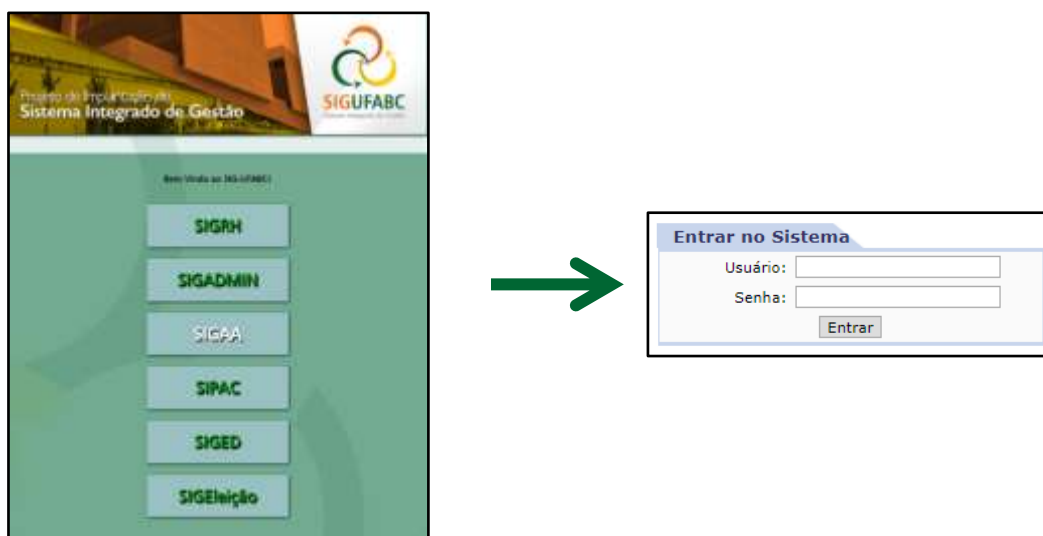
Introdução

Esse tutorial irá orientar os pesquisadores como emitir uma declaração de coordenação ou de participação em um projeto de pesquisa cadastrado no SIGAA. Somente projetos de pesquisa validados pela Pró-Reitoria de Pesquisa permitem a emissão de declarações.

Acesso ao sistema

<https://sig.ufabc.edu.br/>

Ao acessar o endereço, basta clicar em “SIGAA¹” e efetuar o *login* com seu usuário e senha.



* Caso seja solicitado que o usuário selecione o vínculo institucional, deverá ser selecionado o vínculo correspondente a Servidor Docente.

¹ Sistema Integrado de Gestão de Atividades Acadêmicas

Quem pode emitir a declaração pelo SIGAA

Somente docentes da UFABC podem emitir declaração de coordenação ou participação como membro em um projeto de pesquisa cadastrado no SIGAA.

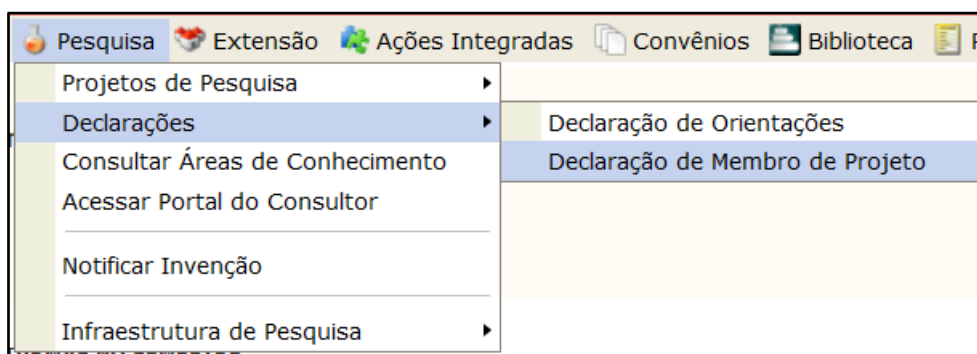
Pesquisadores externos, discentes ou servidores, deverão pedir a declaração diretamente à Pró-Reitoria de Pesquisa.

Listar projetos e emitir declaração


Caso o docente não seja direcionado ao “Portal do Docente”, o usuário poderá utilizar o menu “Módulos”, localizado no topo direito do sistema, e selecionar a opção “Portal do Docente”.



Após, basta acessar o menu “Pesquisa” >> “Declarações” >> “Declaração de Membro de Projeto”.




Nesta tela serão exibidos todos os projetos de pesquisa nos quais o docente participa.

📄: Emitir Declaração				
PROJETOS ENCONTRADOS (1)				
Ano	Título	Função Membro	Período no Projeto	Status
2020	Título do projeto de pesquisa	Coordenador(a)	02/02/2020 até a presente data	EM EXECUÇÃO 

O número entre parênteses indica o número de projetos encontrados.

A tabela irá informar o ano do projeto, o título, a função que o pesquisador exerce, o período do projeto e o status do projeto.

Após identificado o projeto que deseja emitir a declaração, basta clicar no botão  “Emitir Declaração”.

A declaração será emitida em formato PDF e será iniciado o download do arquivo.



Data de atualização:

02/02/2022
